

Séria INTERPHONE MC/XT

MICINTERPHOSCHU

Pro Sound - Audio KIT

Schuberth
HEAD PROTECTION TECHNOLOGY

Popis

Audio kit Interphone určený pre prilby značky SCHUBERT

Vlastnosti

- Vysoko citlivý mikrofón
- Tenké reproduktory pre dosiahnutie optimálnej kvality zvuku
- Jednoduchá inštalácia
- Perfektne sedí vo vnútri prilby
- Vhodný pre sady INTERPHONE sérií MC/XT, F5S a F5
- Testované a plne kompatibilné s prilbami Schubert rady C3

Perfektne
sedí



Kód
MICINTERPHOSCHU

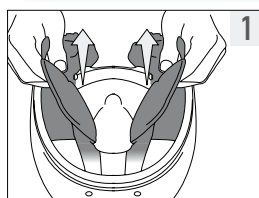
Balenie

Balenie výška	Balenie šírka	Balenie hĺbka
17,5 cm	14,5 cm	7,5 cm

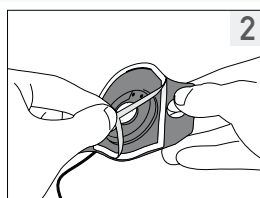
EAN kód
8018080207396

Kompatibilita

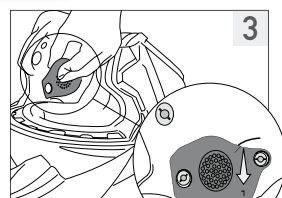
Kompatibilné s
Schubert C3



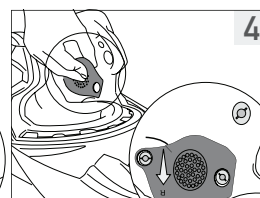
1
Uvoľnite uchytenie a vyberte čalúnenie prilby.



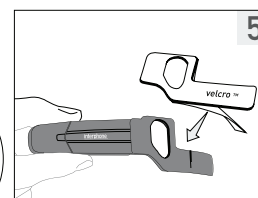
2
Odstráňte krycí fóliu na samolepiacich častiach slúchadla.



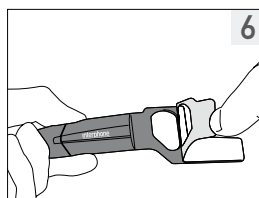
3
Vložte ľavé slúchadlo do vyhradeného priestoru helmy. Dbajte na správne zarovnanie s klipmi prilby.



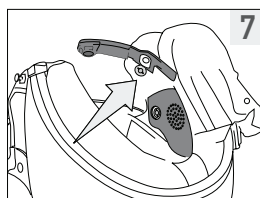
4
Vložte pravé slúchadlo do vyhradeného priestoru helmy. Dbajte na správne zarovnanie s klipmi prilby.



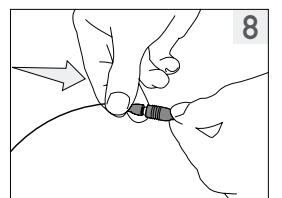
5
Odstráňte krycí fóliu a aplikujte Velcro™ na mikrofón. Presahujúci plast mikrofónu odrežte.



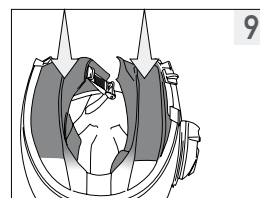
6
Odstráňte druhú krycí fóliu a pripevnite mikrofón do prilby.



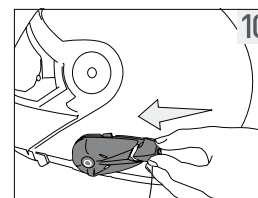
7
Vložte mikrofón do prilby pod klip a prítlačte na mikrofón pre správne prilepenie k prilbe.



8
Pripojte konektor.



9
Vráťte do prilby čalúnenie.



10
Prepojte headset s jednotkou INTERPHONE.



Príslušenstvo

interphone
cellarline