

Aktualizace INTREPHONE F5

Chcete-li nainstalovat nástroj pro aktualizaci Vašeho INTERPHONE F5 (updater F5), musí být Vaše PC vybaveno operačním systémem Windows XP / Vista 32bit / 32bit Win7(64bit systémy nejsou v současné době podporovány)

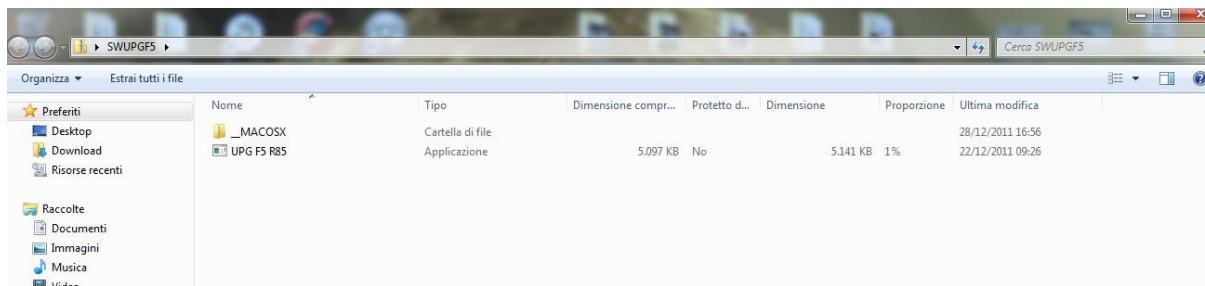
Instalace softwaru do PC.

1. Odstraňte všechny USB zařízení Bluetooth z počítače a připojte jednotku F5 do USB portu vašeho počítače pomocí datového kabelu, které je vloženo v balení.
2. Pokud systém Windows požádá o instalaci ovladače, klepněte na tlačítko Storno.



3. Stáhněte si software pro aktualizaci. Zde: <http://motointercom.cz/ke-stazeni/category/6-software>

4. Pokud je soubor SWUPGF5_version2.zip stažen, vyberte a spusťte SWUPG_Version2 F5.exe

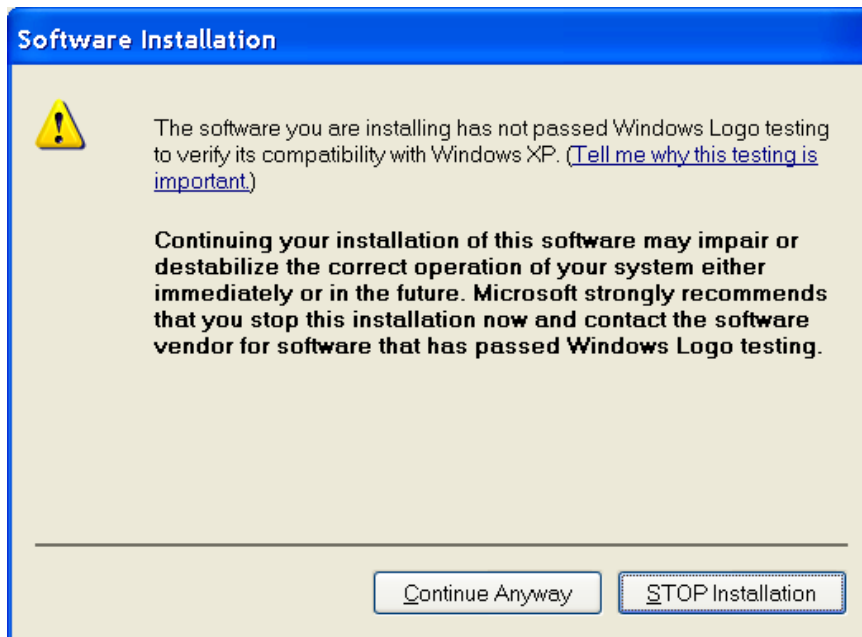


5. Postupujte podle pokynů na obrazovce.

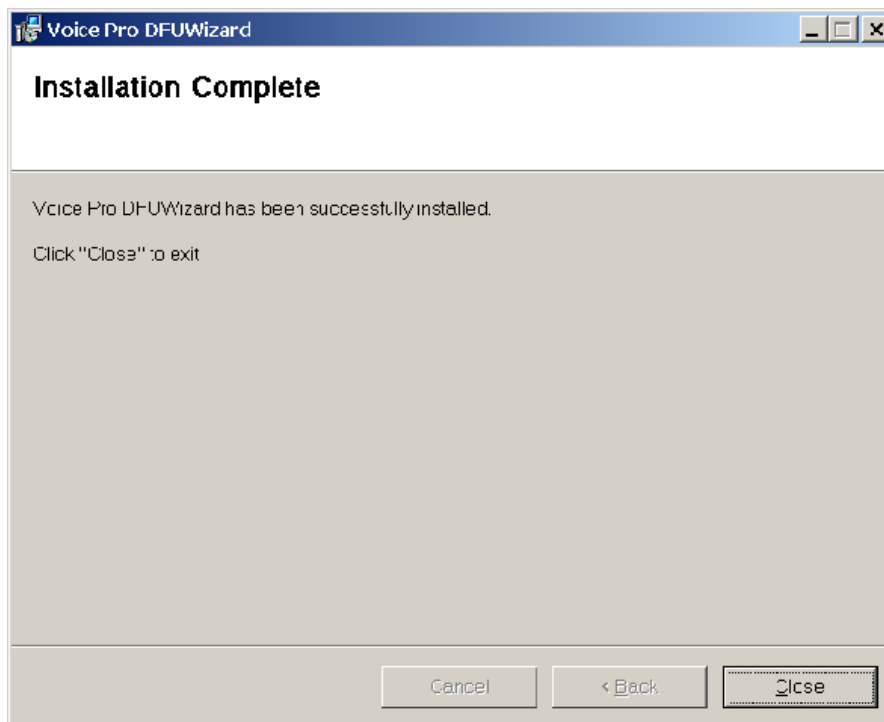
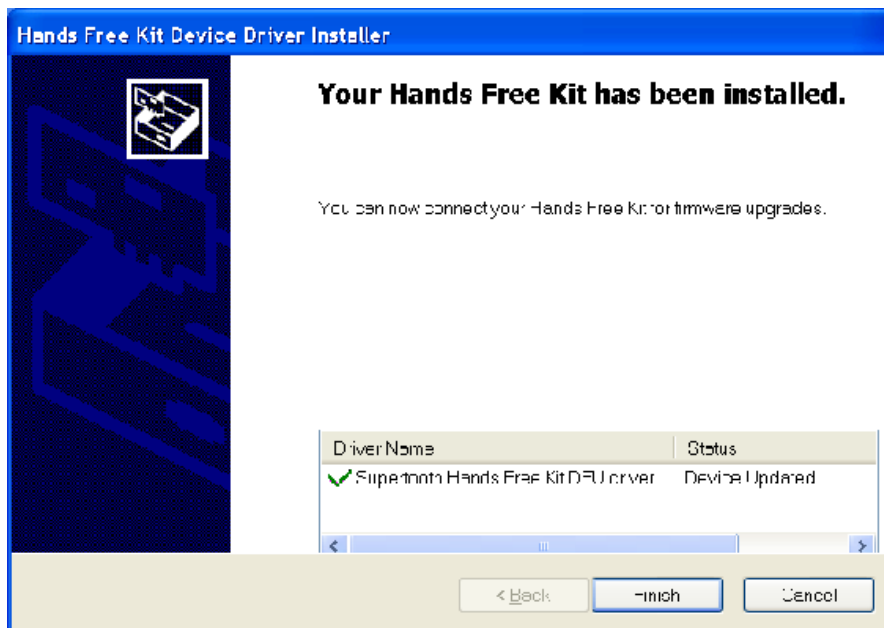
6. Nyní bude nainstalován ovladač. V aplikaci Windows Update vyberte možnost „nyní ne“ a klepněte na tlačítko NEXT.



7. Potvrďte instalaci i v případě, že Vás systém Windows upozorní na neúspěšný test Windows Logo. (Tato zpráva se objeví dvakrát)



8. Po dokončení instalace, zavřete všechna okna.



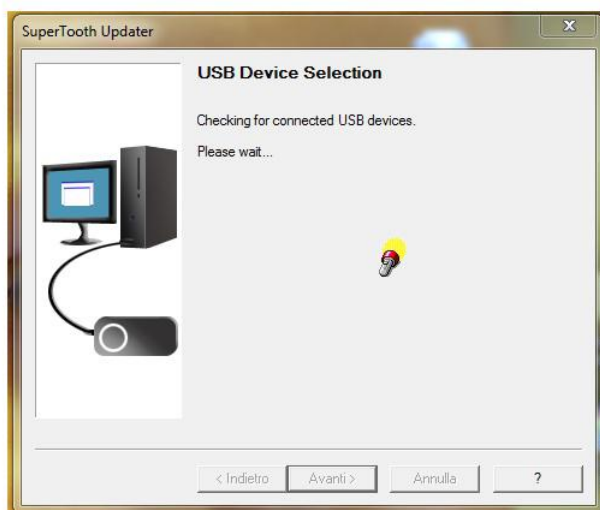
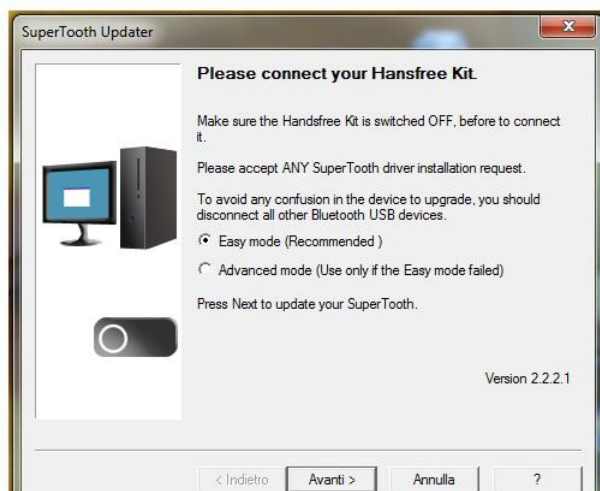
Aktualizace InterephoneF5



A. Spustíte " Program pro aktualizaci Supertooth Update" z vašeho počítače nebo z nabídky "Start / složka programu / SUPERTOOTH" aktualizovat soupravu handsfree.

B. Vyberte z nabídky (Jednoduchý režim) a pokračujte přes tlačítko Další, dokud se aktualizace nespustí.

Pokud InterphoneF5 není připojen k PC nebo nebude nalezen, objeví se obrazovka, stiskněte tlačítko OK, pak odpojte a znovu připojte kabel USB.

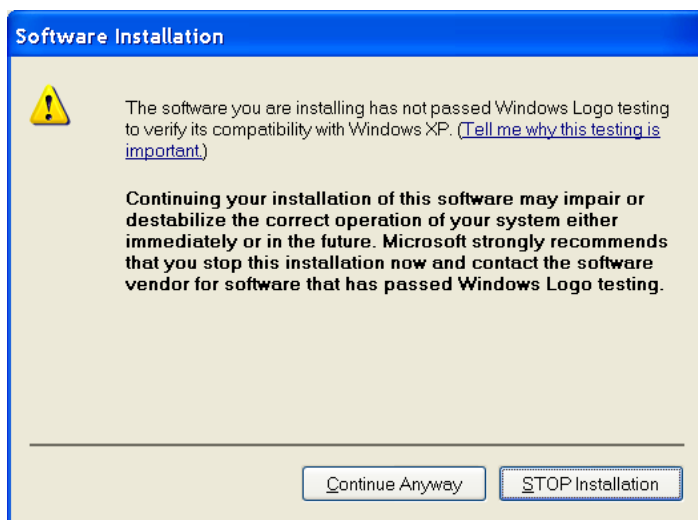


C. Během procesu aktualizace může Windows požádat o instalaci ovladače. Vyberte možnost „nyní ne“ pro připojení k Windows Update a klepněte na tlačítko NEXT. Přijmout instalaci ovladače na požádání.

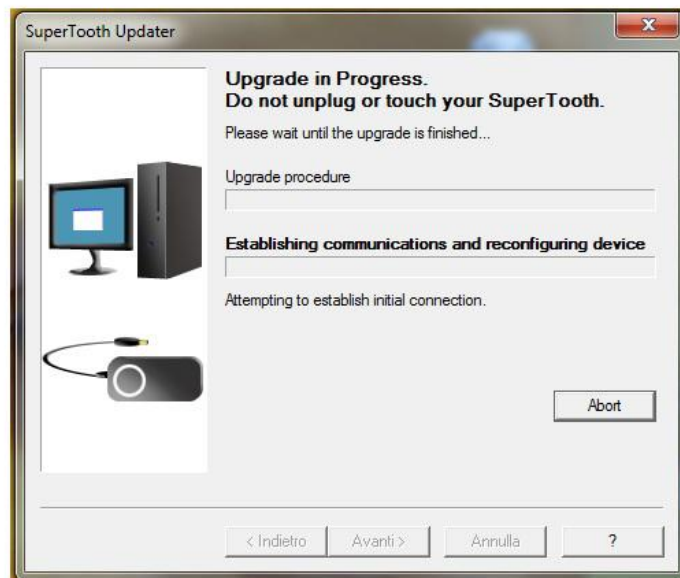


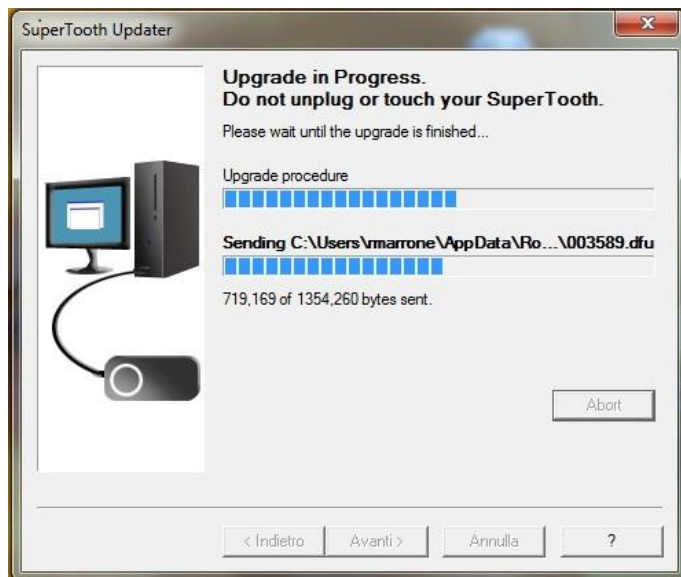


Potvrďte instalaci a to i v případě, že Vás systém Windows upozorní na neúspěšný test Windows Logo. (Tato zpráva se objeví dvakrát)



C. Vyčkejte, než program provede aktualizaci.





D. Po dokončení aktualizace zavřete program a odpojte jednotku Interphone F5.

